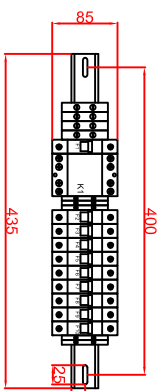
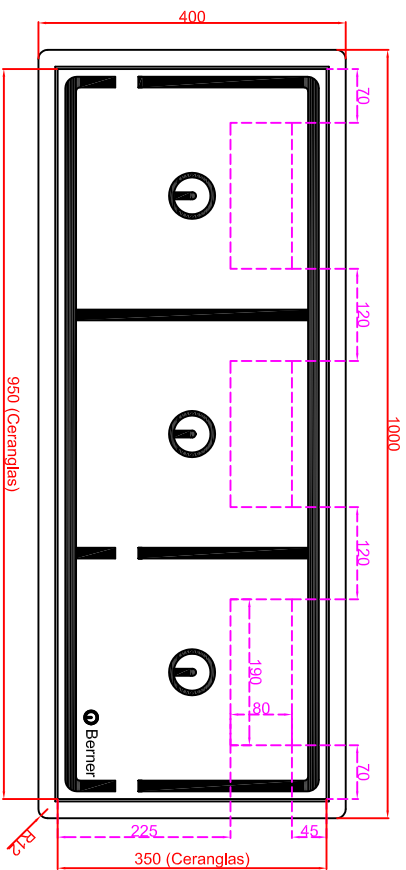
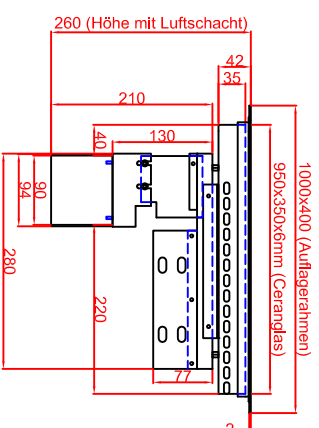


Ausschnitt in Abdeckung
980mm x 380mm
Ansicht mit Luftschächtoffnungen

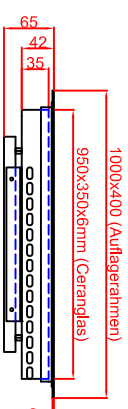


Platz für Schaltung in
 Unterbau vorsehen,
 bei getrennter Montage
 max. 2,0m von Generatoren

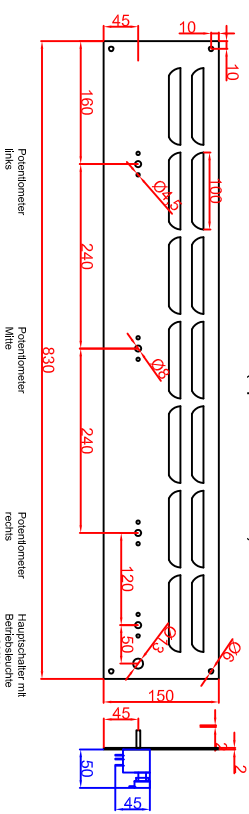
Ausschnitt in Abdeckung 980mm x 380mm
Version Generator Modul angebaut



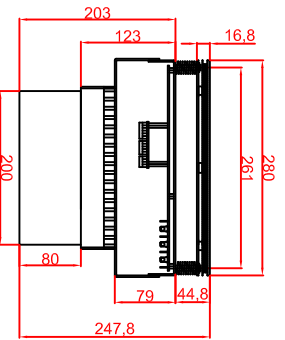
Ausschnitt in Abdeckung 980mm x 380mm
Version Generator-Spule getrennt



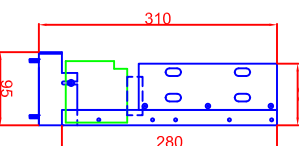
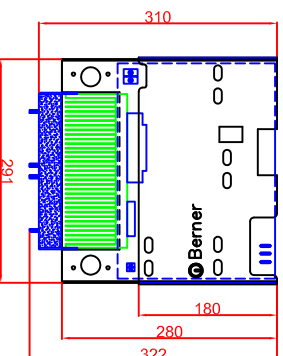
Schalterblende (optional lieferbar)



Generatoransicht
Version Generator Modul



Generatoransichten
Version Generator-Spule getrennt



Potentialmeter links Potentialmeter Mitte Potentialmeter rechts Hauptschalter mit Betriebsblende grün 230V

Berner-Kochsysteme GmbH & Co.KG
 Sudenstrasse 5
 D-87471 Durach
 Tel.: +49(0)831/697247-0
 Fax.: +49(0)831/697247-15
 berneer@induktion.de
 www.induktion.de

BI3EGQ15
Auflagerahmen (A)

Bearbeiter	Datum	Name
24.02.2014	HBR	
24.02.2014	HBR	
Ausführung 1	16.02.2018	HBR
Ausführung 2		