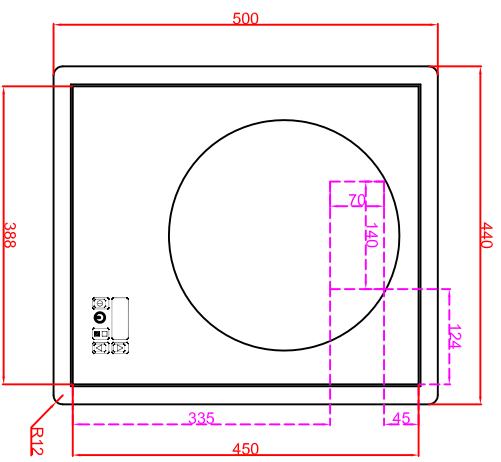
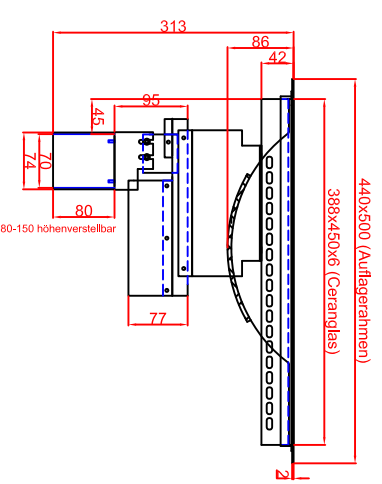


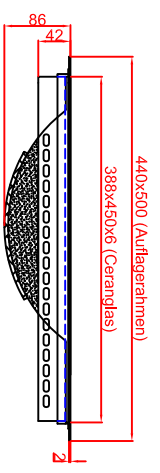
Ausschnitt in Abdeckung
420mm x 480mm
Ansicht mit Luftschachtöffnungen



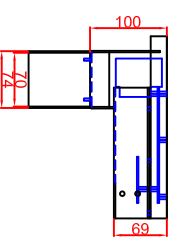
Ausschnitt in Abdeckung 420mm x 480mm
Version Generator Modul angebaut



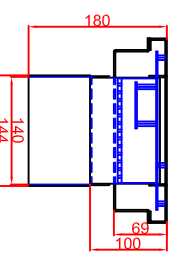
Ausschnitt in Abdeckung 420mm x 480mm
Version Generator-Spule getrennt



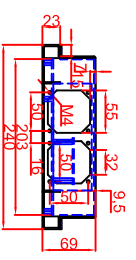
Generatoransicht
Version Generator Modul
Seitenansicht



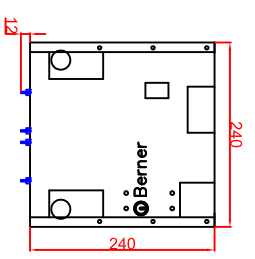
Generatoransichten
Version Generator-Spule getrennt
Seitenansicht



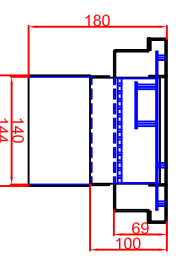
Draufsicht



Frontansicht



Frontansicht



Berner-Kochsysteme GmbH & Co.KG
Sudlenstrasse 5
D-87471 Durach

Tel.: +49(0)831/697247-0
Fax.: +49(0)831/697247-15
berner@induktion.de
www.induktion.de

Maßstab: 1:10
Zeichnungsnummer: 014/201

BWERBT3.5
Auflagerahmen (A)

Bearbeiter	Datum	Name
Version 1	24.04.2014	Hänel
Ausführung 1	24.04.2014	Berner
Ausführung 2		