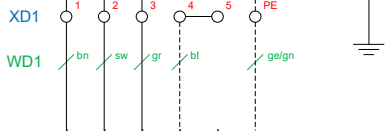



**ACHTUNG!**  
Interne Verdrahtung 4mm<sup>2</sup>



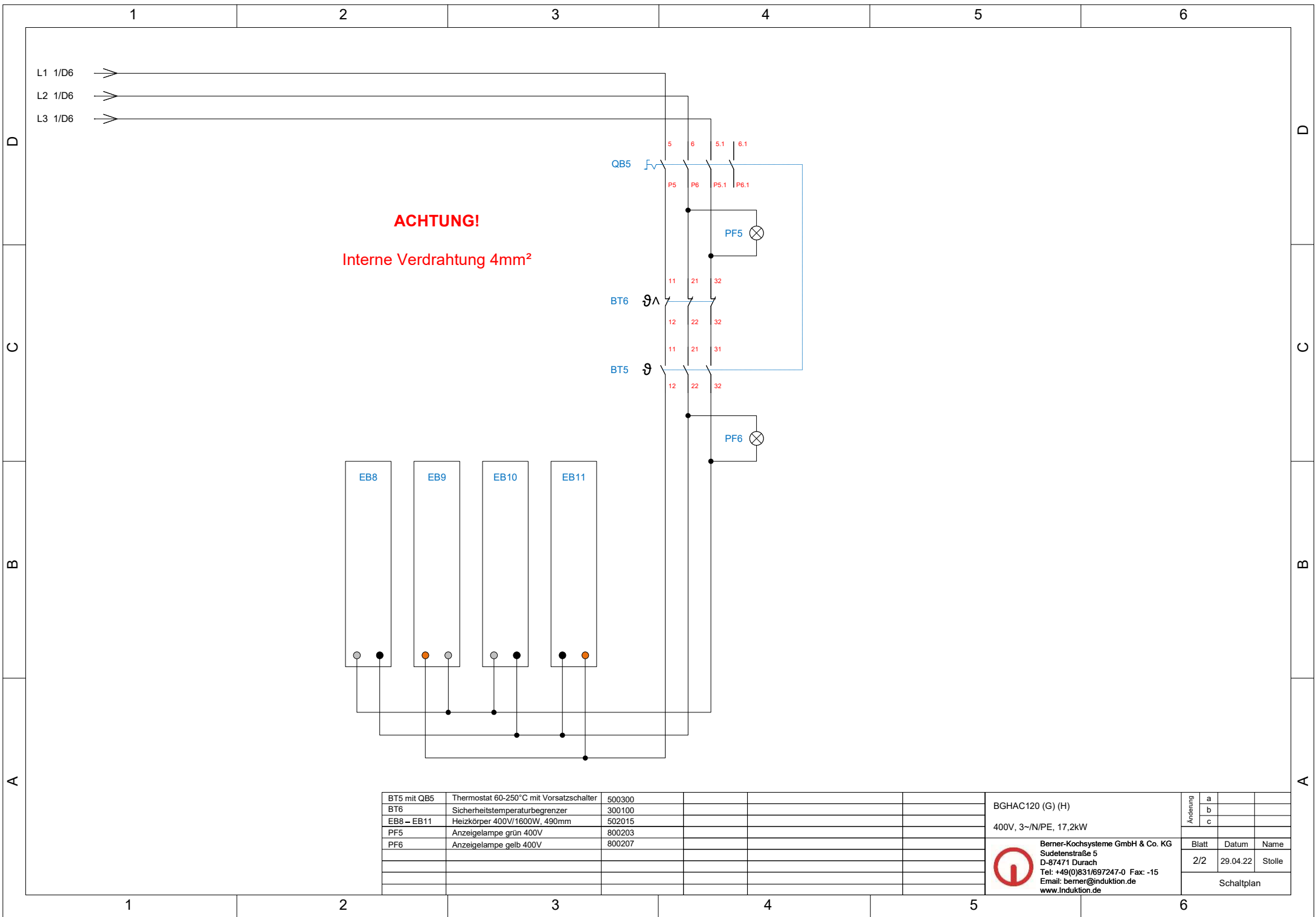
CEE Stecker 32A  
400V, 3~/N/PE, 32A

BT1 mit QB1	Thermostat 60-250°C mit Vorsatzschalter	500300	XD1	Klemmleiste 6-polig	300606
BT3 mit QB3	Thermostat 60-250°C mit Vorsatzschalter	500300			
BT2, BT4	Sicherheitstemperaturbegrenzer	300100			
EB1 – EB4	Heizkörper 400V/1600W, 490mm	502015	WD1	Zuleitung 5G6 mit Stecker CEE 32A	013.00013
EB5 – EB7	Heizkörper 400V/1400W, 430mm	502001			
PF1, PF3	Anzeigelampe grün 400V	800203			
PF2, PF4	Anzeigelampe gelb 400V	800207			

BGHAC120 (G) (H)  
400V, 3~/N/PE, 17,2kW


 Berner-Kochsysteme GmbH & Co. KG  
Sudetenstraße 5  
D-87471 Durach  
Tel: +49(0)831/697247-0 Fax: -15  
Email: [berner@induktion.de](mailto:berner@induktion.de)  
[www.induktion.de](http://www.induktion.de)

Änderung	a		
	b		
	c		
	Blatt	Datum	Name
	1/2	29.04.22	Stolle
Schaltplan			



BT5 mit QB5	Thermostat 60-250°C mit Vorsatzschalter	500300				
BT6	Sicherheitstemperaturbegrenzer	300100				
EB8 – EB11	Heizkörper 400V/1600W, 490mm	502015				
PF5	Anzeigelampe grün 400V	800203				
PF6	Anzeigelampe gelb 400V	800207				

BGHAC120 (G) (H)  
400V, 3~N/PE, 17,2kW

 Berner-Kochsysteme GmbH & Co. KG  
Sudetenstraße 5  
D-87471 Durach  
Tel: +49(0)831/697247-0 Fax: -15  
Email: [berner@induktion.de](mailto:berner@induktion.de)  
[www.induktion.de](http://www.induktion.de)

Änderung	a		
	b		
	c		
Blatt	Datum	Name	
2/2	29.04.22	Stolle	
Schaltplan			