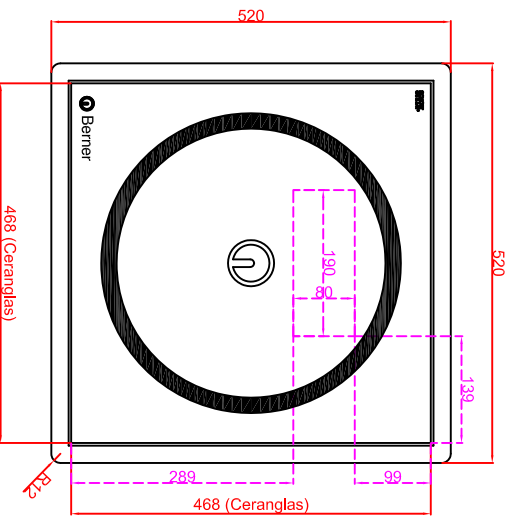
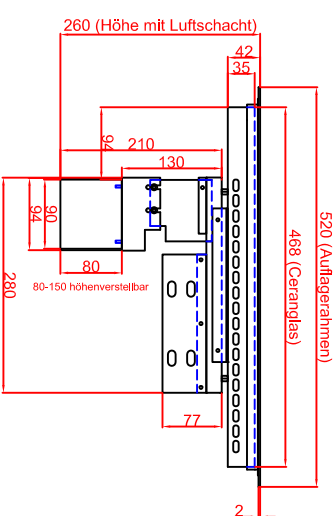


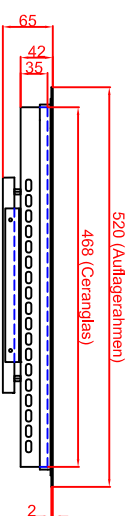
**Ausschnitt in Abdeckung
500mm x 500mm
Ansicht mit Luftschachtoffnung**



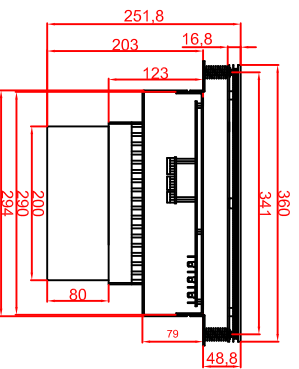
**Ausschnitt in Abdeckung 500mm x 500mm
Version Generator-Modul angebaut**



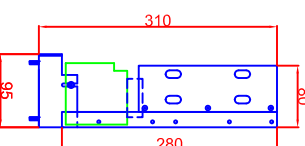
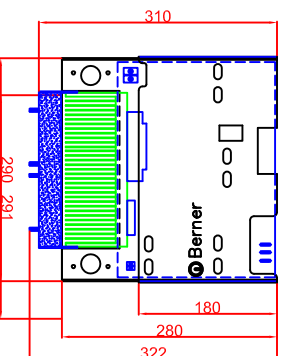
**Ausschnitt in Abdeckung 500mm x 500mm
Version Generator-Spule getrennt**



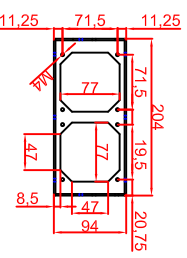
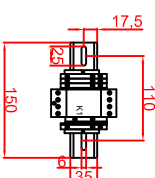
**Generatoransicht
Version Generator-Modul**



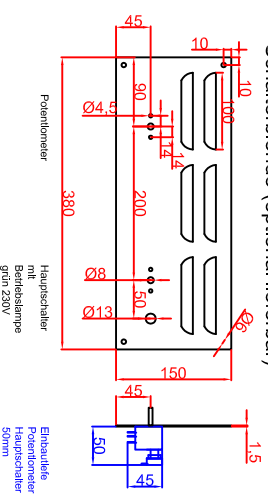
**Generatoransichten
Version Generator-Spule getrennt**



Platz für Schaltung in
Unterbau vorsehen,
bei getrennter Montage
max. 2,0m von Generatoren



Schalterblende (optional lieferbar)



Berner-Kochsysteme GmbH & Co.KG
Sudensstrasse 5
D-67471 Durach
Maßstab: 1:10
Zeichnungsnummer: 3/204

Tel.: +49(0)831/697247-0
Fax: +49(0)831/697247-15
berner@induktion.de
www.induktion.de

**BIEGHK9
Auflagerahmen (A)**

Bearbeiter	Datum	Name
Ausführung 1	19.02.2014	Hahn
Ausführung 2	11.08.2019	Hahn