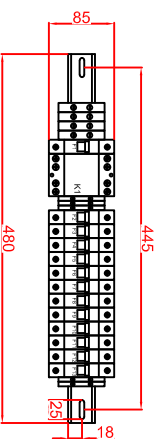
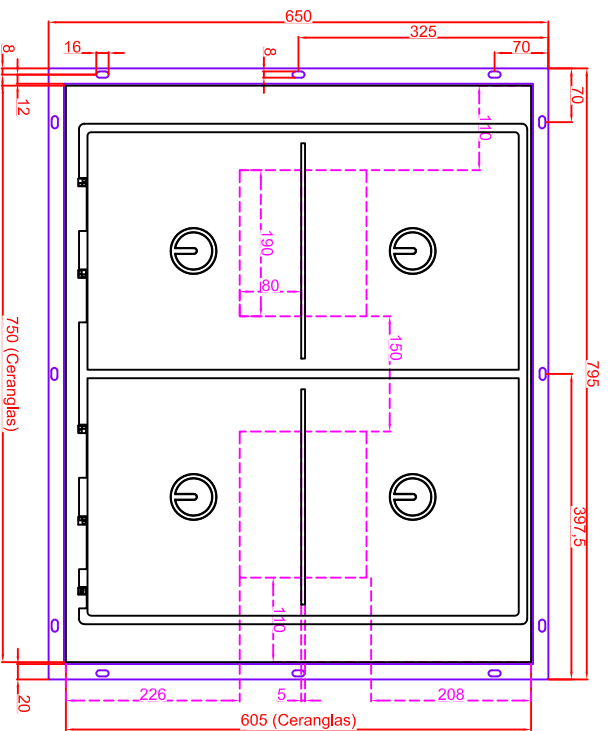
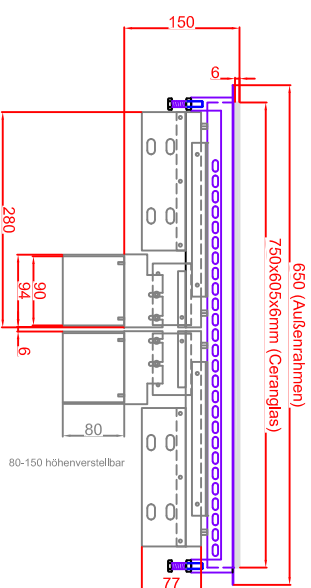


**Ausschnitt in Abdeckung  
756mm x 611mm  
Ansicht mit Luftschachöffnungen**

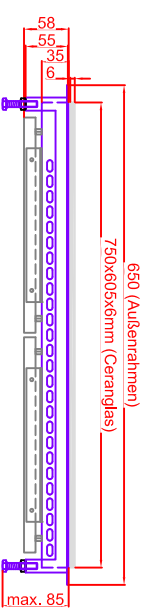


Platz für Schaltung in  
Unterbau vorsehen,  
bei getrennter Montage  
max. 2,0m von Generatoren

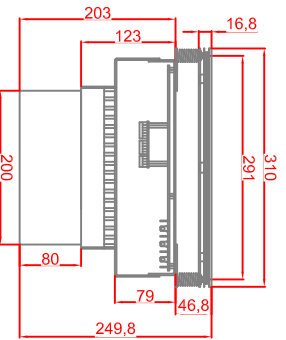
**Ausschnitt in Abdeckung 756mm x 611mm  
Version Generator angebaut**



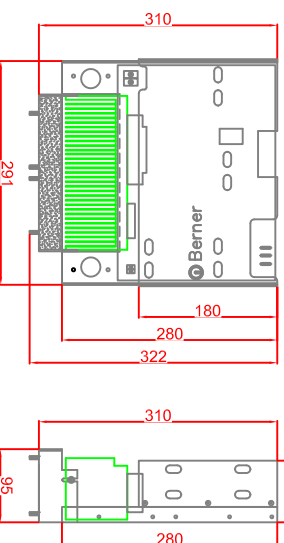
**Ausschnitt in Abdeckung 756mm x 611mm  
Version Generator-Spule getrennt**



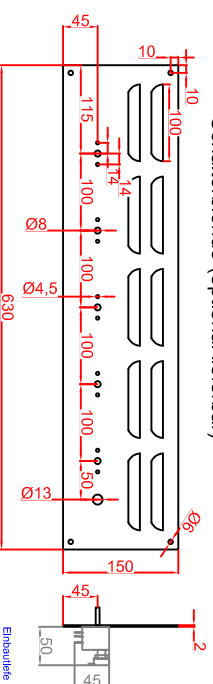
**Generatoransicht  
Version Generator Modul**



**Generatoransichten  
Version Generator-Spule getrennt**



**Schalterblende (optional lieferbar)**



Potentiometer links vorn  
Potentiometer links hinten  
Potentiometer rechts hinten  
Potentiometer rechts vorn  
Hauptschalter mit Betriebsleuchte grün 230 V  
Einbauleuchte  
Potentiometer  
Hauptschalter  
Scheinwerfer

Berner-Kochsysteme GmbH & Co.KG  
Sudlenstrasse 5  
D-87471 Durach  
Tel.: +49(0)831/697247-0  
Fax.: +49(0)831/697247-115  
berner@induktion.de  
www.induktion.de

Maßstab: 1:10  
Zeichnungsnummer: 30/101  
**BL4EGF20W**  
**Flächenbündig (B)**

Besteller	Datum	Name
Berndt	10/22/2015	Herrn
Kochung 1	10/22/2015	Berndt
Auslegung 2	17.12.2019	TW