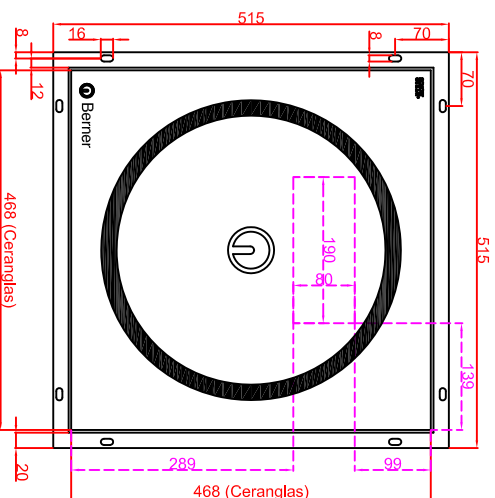
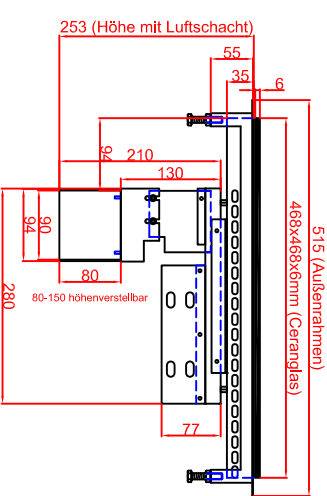


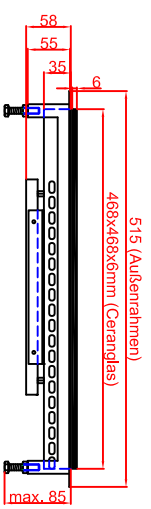
Ausschnitt in Abdeckung
474mm x 474mm
Ansicht mit Luftschachthöffnungung



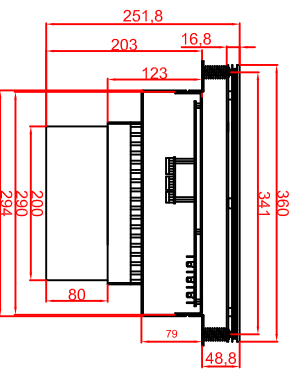
Ausschnitt in Abdeckung 474mm x 474mm
Version Generator Modul angebaut



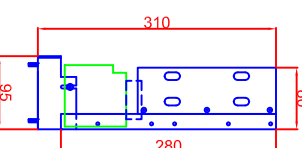
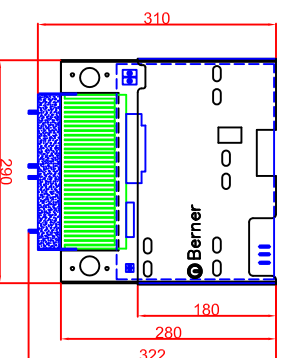
Ausschnitt in Abdeckung 474mm x 474mm
Version Generator-Spule getrennt



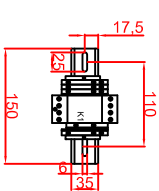
Generatoransicht
Version Generator Modul



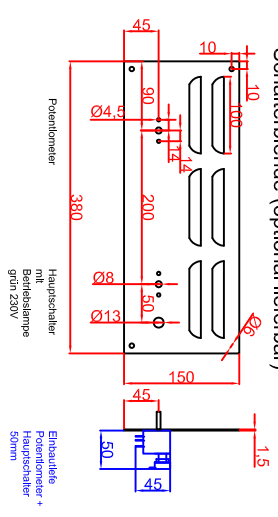
Generatoransichten
Version Generator-Spule getrennt



Platz für Schaltung in
Unterbau vorsehen,
bei getrennter Montage
max. 2.0m von Generatoren



Schalterblende (optional lieferbar)



Berner-Kochsysteme GmbH & Co.KG
Sudensstrasse 5
D-67471 Durach
Tel.: +49(0)831/697247-0
Fax.: +49(0)831/697247-15
berner@induktion.de
www.induktion.de

Maststab: 1:10
Zeichnungsnummer: 3/104

BIEGHK9
Flächenbündig (B)

Bearbeiter	Datum	Name
Ausführung 1	19.02.2014	Herrnd
Ausführung 2	11.08.2019	Herrnd