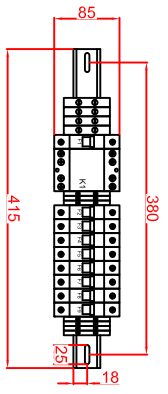
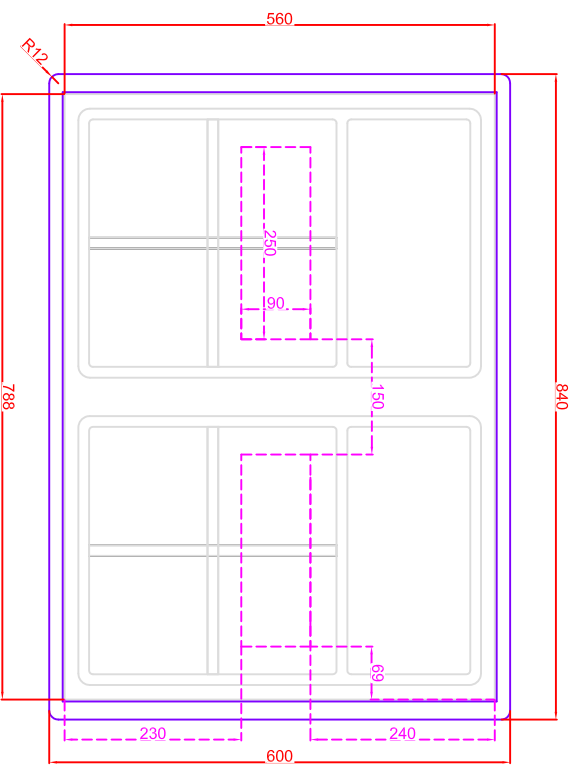
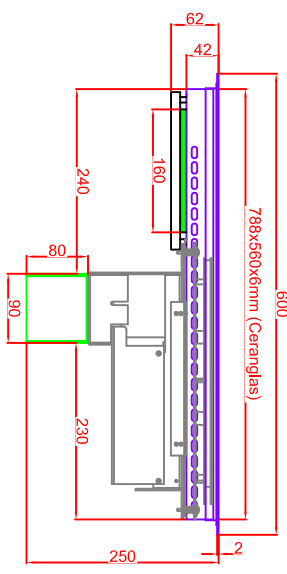


**Ausschnitt in Abdeckung
820mm x 580mm
Ansicht mit Luftschachthöffnungung**

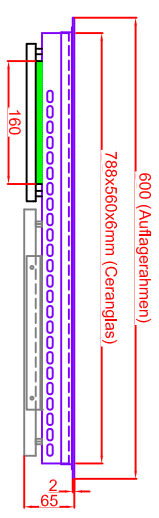


Platz für Schaltung in
Unterbau vorgesehen,
bei getrennter Montage
max. 2,0m von Generatoren

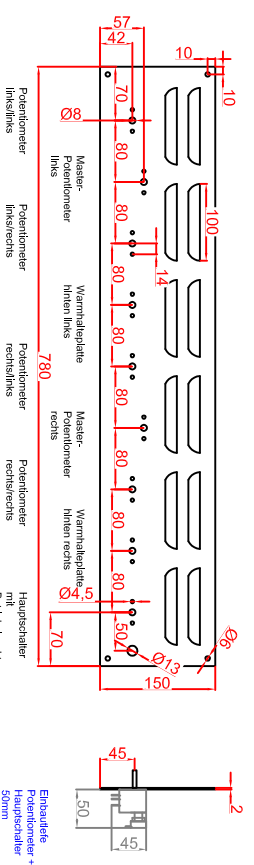
**Ausschnitt in Abdeckung 820mm x 580mm
Version Generator Modul angebaut**



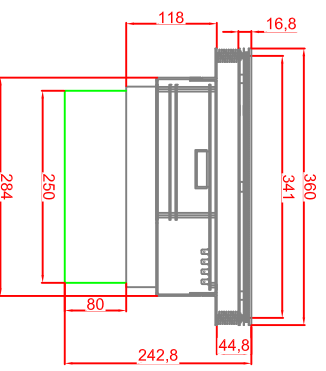
**Ausschnitt in Abdeckung 820mm x 580mm
Version Generator-Spule getrennt**



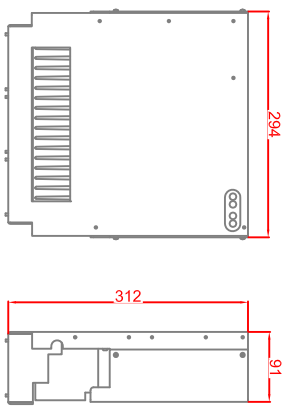
Schalterblende (optional lieferbar)



**Generatoransicht
Version Generator Modul**



**Generatoransichten
Version Generator-Spule getrennt**



Berner-Kochsysteme GmbH & Co.KG
Sudetenstrasse 5
D-87471 Durach

Tel.: +49(0)831/697247-0
Fax.: +49(0)831/697247-15
berner@induktion.de
www.induktion.de

Bearbeiter	Datum	Name
Kreuzung 1	28.07.2014	Berner
Kreuzung 2	28.07.2014	Berner

**BIEGMSM7
Auflagerahmen (A)**

Maststab: 1:10
Zeichnungsnummer: 27/205