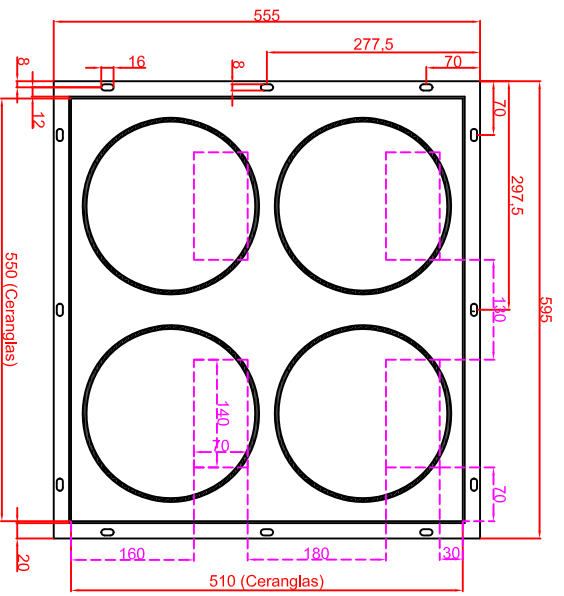
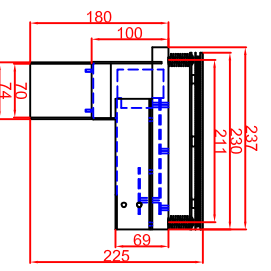


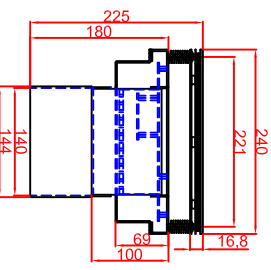
Ausschnitt in Abdeckung 556mm x 516mm
 Ansicht mit Luftschachtoffnungen



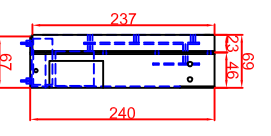
Generatoransicht
 Version Generator Modul



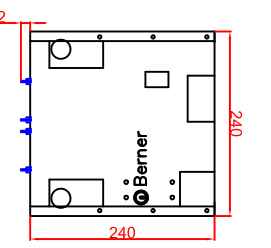
Frontansicht



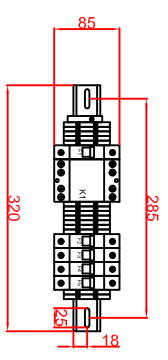
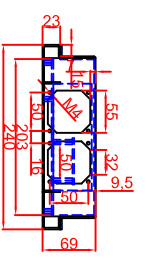
Generatoransichten
 Version Generator-Spule getrennt



Frontansicht

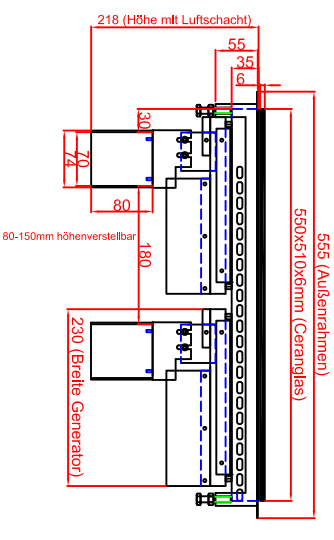


Draufsicht

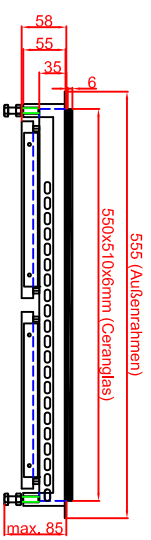


Platz für Schaltung in
 Unterbau vorsehen,
 bei getrennter Montage
 max. 2,0m von Generatoren

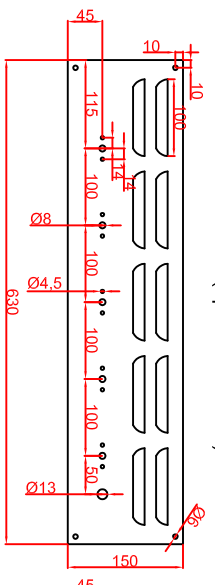
Ausschnitt in Abdeckung 556mm x 516mm
 Version Generator Modul angebaut



Ausschnitt in Abdeckung 556mm x 516mm
 Version Generator-Spule getrennt



Schalterblende (optional lieferbar)



- Potentiometer links vorn
- Potentiometer links hinten
- Potentiometer rechts hinten
- Potentiometer rechts vorn
- Hauptschalter mit Betriebsleuchte 90V/250V
- Einbauleuchte
- Potentiometer
- Schalter
- 50mm

Berner-Kochsysteme GmbH & Co.KG
 Sudlenstrasse 5
 D-87471 Durach
 Tel.: +49(0)831/697247-0
 Fax.: +49(0)831/697247-15
 berner@induktion.de
 www.induktion.de

Maßstab: 1:10
 Zeichnungsnummer: 29/102

BL4EG10M
 flächenbündig (B)

Bearbeiter	Datum	Name
Kreuzfeld	10.05.2014	Hahn
Ausführung 1	10.05.2014	Berner
Ausführung 2		