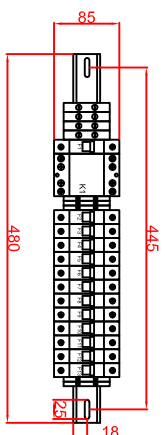
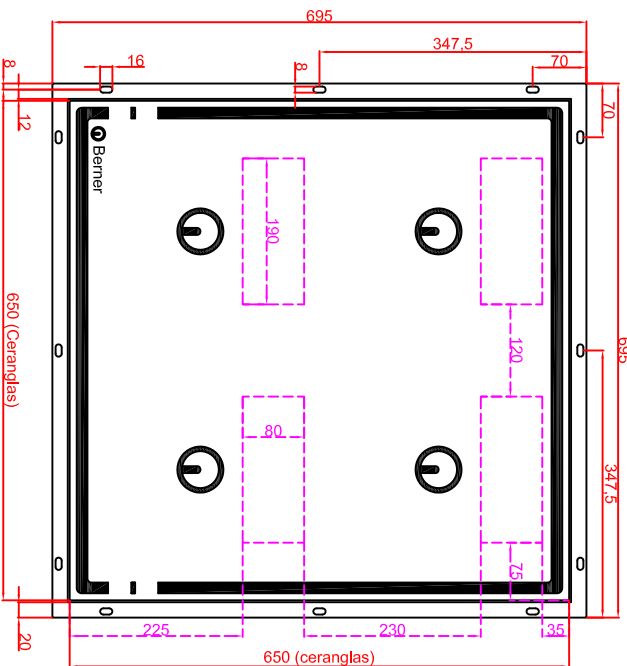
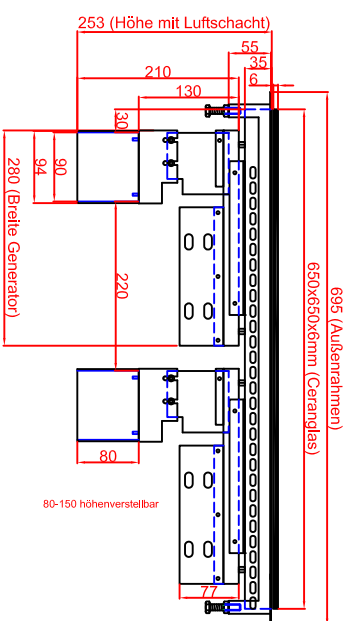


**Ausschnitt in Abdeckung  
656mm x 656mm  
Ansicht mit Luftschachthöffnungen**



Platz für Schaltung in  
Unterbau vorsehen,  
bei getrennter Montage  
max. 2,0m von Generatoren

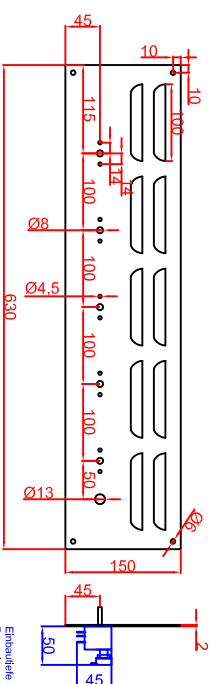
**Ausschnitt in Abdeckung 656mm x 656mm  
Version Generator angebaut**



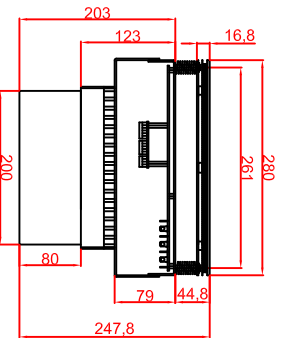
**Ausschnitt in Abdeckung 656mm x 656mm  
Version Generator-Spule getrennt**



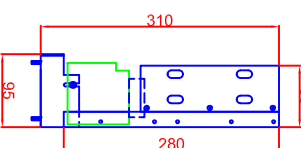
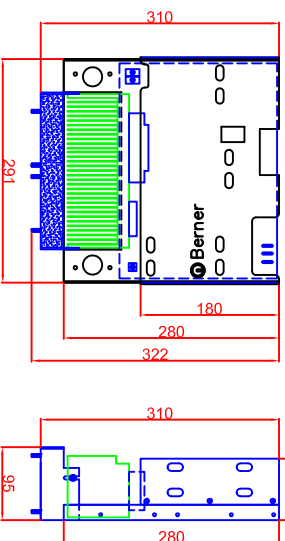
**Schalterblende (optional lieferbar)**



**Generatoransicht  
Version Generator Modul**



**Generatoransichten  
Version Generator-Spule getrennt**



Berner-Kochsysteme GmbH & Co.KG  
Sudlenstrasse 5  
D-87471 Durach  
Tel.: +49(0)831/697247-0  
Fax.: +49(0)831/697247-15  
berner@induktion.de  
www.induktion.de

Maststab: 1:10  
Zeichnungsnummer: 8/107

**BlAEGDF20**  
**Flächenbündig (B)**

Bestellnr.	Datum	Name
10222014	10/22/2014	Hänel
Version 1	10/22/2014	Berner
Änderung 2		