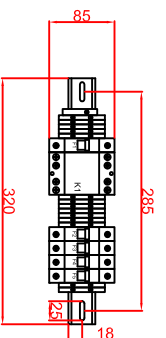
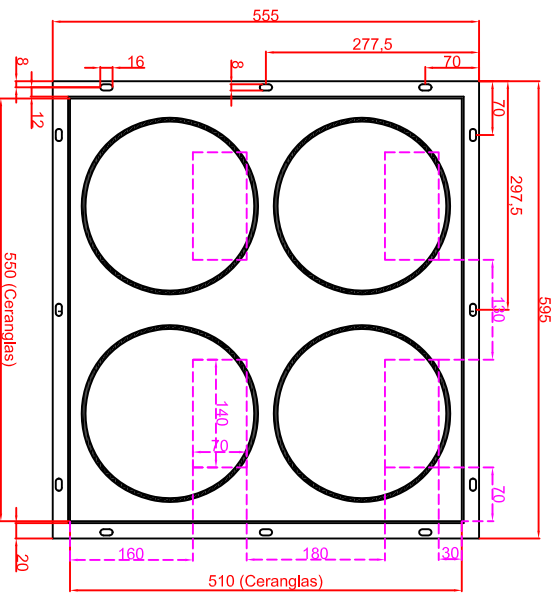
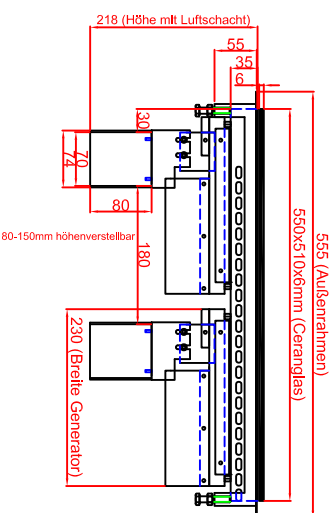


Ausschnitt in Abdeckung 556mm x 516mm
Ansicht mit Luftschachtöffnungen

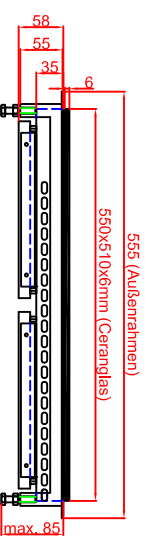


Platz für Schaltung in
Unterbau vorsehen,
bei getrennter Montage
max. 2,0m von Generatoren

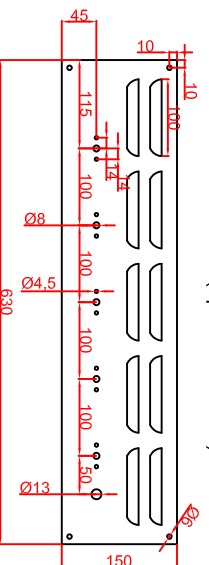
Ausschnitt in Abdeckung 556mm x 516mm
Version Generator Modul angebaut



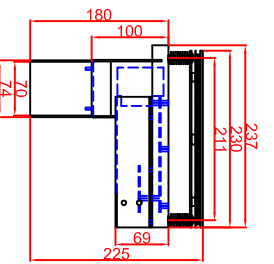
Ausschnitt in Abdeckung 556mm x 516mm
Version Generator-Spule getrennt



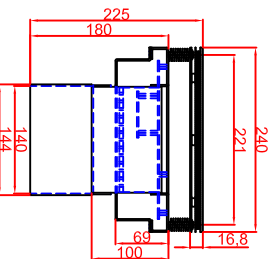
Schalterblende (optional lieferbar)



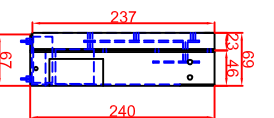
Generatoransicht
Version Generator Modul



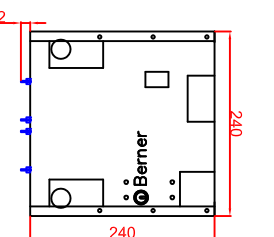
Frontansicht



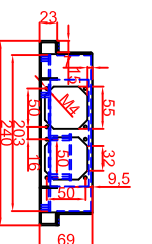
Generatoransichten
Version Generator-Spule getrennt



Frontansicht



Draufsicht



Potentialmeter links vorn
Potentialmeter links hinten
Potentialmeter rechts hinten
Potentialmeter rechts vorn
Hauptschalter mit Betriebsleuchte grün/230V

Einbauleuchte
Potentialmeter
Hauptschalter
50mm

Berner-Kochsysteme GmbH & Co.KG
Sudlenstrasse 5
D-87471 Durach

Maßstab: 1:10
Zeichnungsnummer: 29/103

Tel.: +49(0)831/697247-0
Fax.: +49(0)831/697247-15
berner@induktion.de
www.induktion.de

BL4EG14M
flächenbündig (B)

Bearbeiter	Datum	Name
Kochbuch 1	10.03.2014	Hänel
Anwendung 2	10.03.2014	Berner