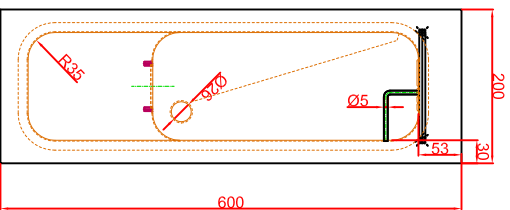
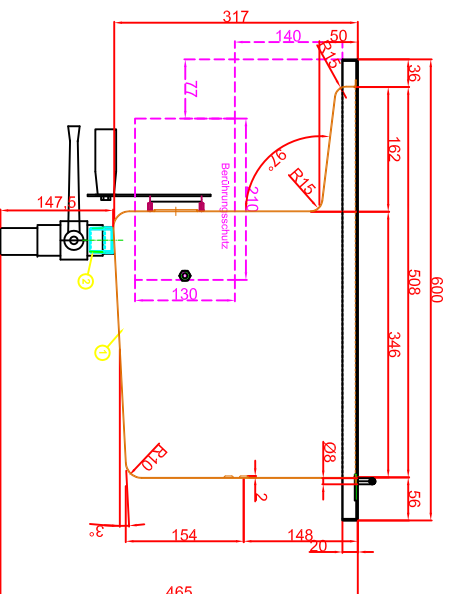


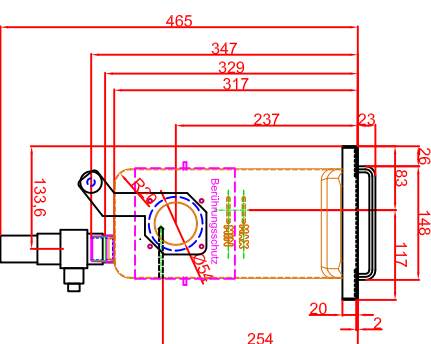
Draufsicht
 Ausschnitt in Herd 175mm x 575mm
 Friteuse aufgelegt



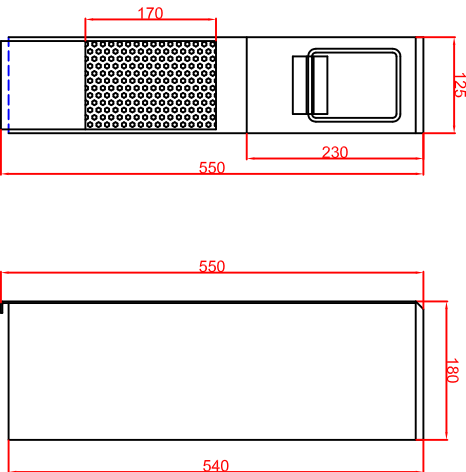
Seitenansicht



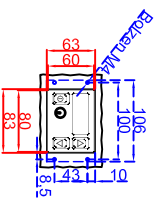
Frontansicht



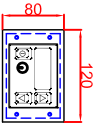
Fettschublade



Schalterblende (flächenbündiger Einbau)

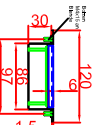


Ausschnitt in Blende 83x63mm



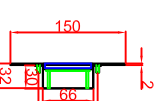
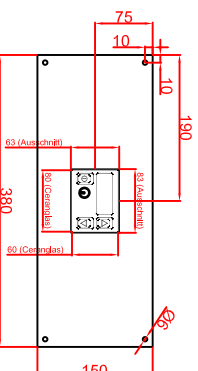
alternativ:
 Touch mit Auflagerahmen

Ausschnitt in Blende 110x70mm



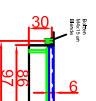
Seitenansicht
 Touch mit
 Rahmen

Schalterblende (optional lieferbar)

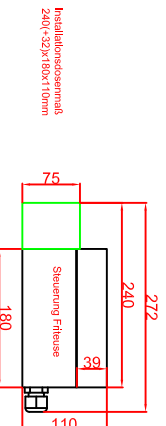


maximale Einbautiefe
 35mm

Seitenansicht
 Touch



Platz für Installationsdose Schaltung vorsehen



Installationsdosemerk
 240x32x180x110mm

Berner-Kochsysteme GmbH & Co.KG Sudetenstrasse 5 D-87471 Durach		Maßstab: 1:10		Zeichnungsnummer: 60/102	
Tel.: +49(0)831/697247-0 Fax.: +49(0)831/697247-15 bernerk@induktion.de www.induktion.de		BFE20 Einbaufriteuse			
Bericht Nr.	Datum	Name			
Version 1	13.12.2013	Berner			
Version 2	13.12.2013	Berner			
			Blatt	1	von 1