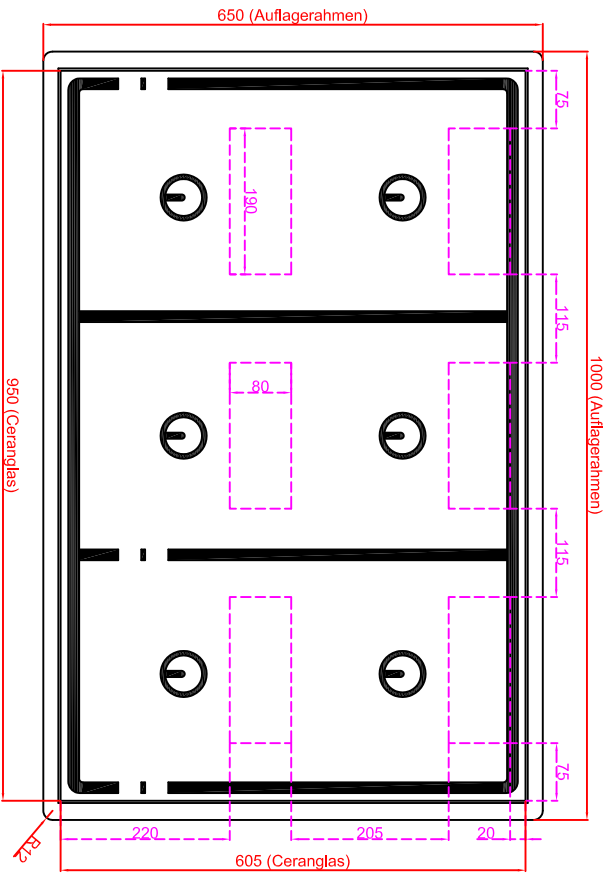
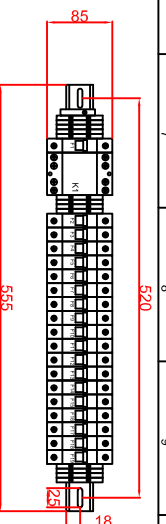


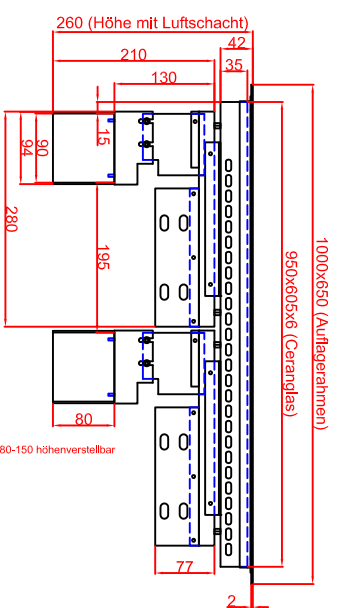
**Ausschnitt in Abdeckung
980mm x 630mm
Ansicht mit Luftschachtföffnungen**



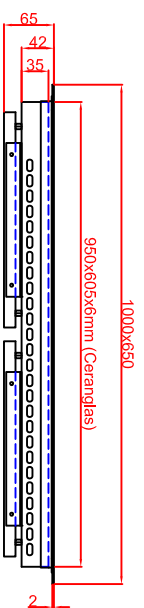
Platz für Schaltung in
Unterbau vorsehen,
bei getrennter Montage
max. 2,0m von Generatoren



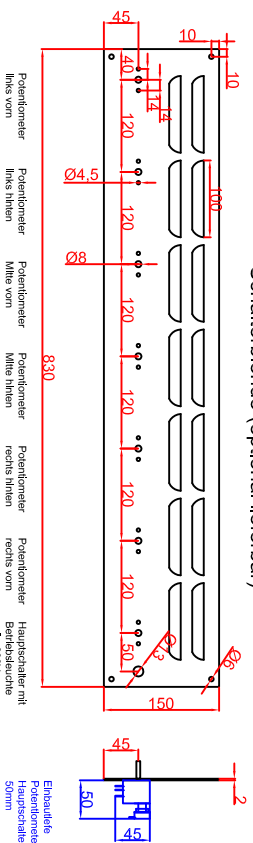
**Ausschnitt in Abdeckung 980mm x 630mm
Version Generator Modul angebaut**



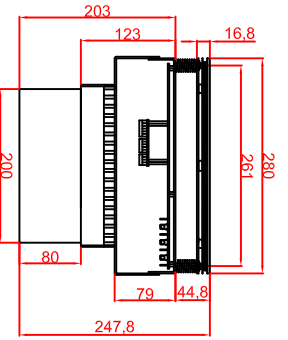
**Ausschnitt in Abdeckung 980mm x 630mm
Version Generator-Spule getrennt**



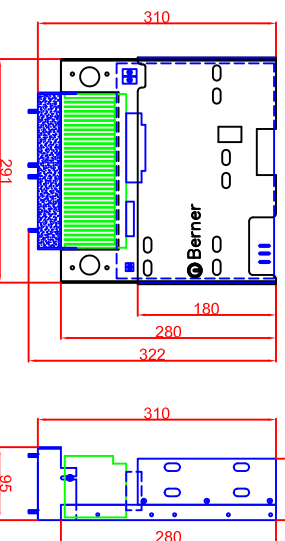
Schalterblende (optional lieferbar)



**Generatoransicht
Version Generator Modul**



**Generatoransichten
Version Generator-Spule getrennt**



Berner-Kochsysteme GmbH & Co.KG
Sudlenstrasse 5
D-87471 Durach

Tel.: +49(0)831/697247-0
Fax.: +49(0)831/697247-15
berner@induktion.de
www.induktion.de

**BIGEGAF30K
Auflagerahmen (A)**

Maßstab: 1:10
Zeichnungsnummer: 25/204

Bestellteil	Datum	Name
Konstruktion	25/02/2014	Berner
Ausführung 1	25/02/2014	Berner
Ausführung 2		